



MERLO 2024

JORNADAS CIENTÍFICAS Y GREMIALES

del 29 nov al 1 dic



REGISTRO VOLUNTARIO CACI PROCEDIMIENTOS GENERALES AÑO 2023 2007 – 2023



OFICINA DE REGISTROS

Coordinador: Dr. Omar SANTAERA

Colaborador: Dr. Demis PICONE

Secretaria: Sra. Lorena BARBALARGA (un agradecimiento muy especial por su colaboración y entusiasmo)



MERLO 2024

JORNADAS CIENTÍFICAS Y GREMIALES

del 29 nov al 1 dic

105 servicios de 366. (28.7%)



CIUDAD AUTÓNOMA DE BUENOS AIRES	22/65	Ciudad	Jefe de sala
Clinica Santa Isabel		CABA	Dr. Jorge Hugo Leguizamón
Hospital General de Agudos Donación Francisco Santiganni		CABA	Dr. Sergio Centeno
Policlínico Central De La Unión Obrera Metalúrgica		CABA	Dr. Gabriel Dionisio
Policlínico Bancario		CABA	Dr. Gustavo Samaja
Sanatorio Colegiales		CABA	Dr. Gustavo Samaja
Hospital Italiano de Buenos Aires		CABA	Dra. Carla Agatiello
Hospital General de Niños Pedro Elizalde		CABA	Dr. Vicorio Lucini
Diagnóstico Mediter Sanatorio Dr Julio Méndez		CABA	Dr. Germán Cafaro
Sanatorio Sagrado Corazón		CABA	Dr. Marcelo Nóbica
Hospital Sínio Lavare		CABA	Dr. Aldo Penasco
Hospital Universitario Fundación Favatoro		CABA	Dr. Oscar Mendiz
Clinica San Camilo		CABA	Dr. Aldo Rodríguez Saavedra
Sanatorio Anchorena Iloiz		CABA	Dr. Juan Jose Fernández
Hospital de Clínicas " José de San Martín"		CABA	Dr. Eduardo Barrera
Centro Gallego de Buenos Aires		CABA	Dr. Horacio Maffeo
Sanatorio Trinidad de Palermo		CABA	Dr. Alejandro Palacios
Instituto Médico de Alta Complejidad		CABA	Dr. Juan Jose Fernández
Sanatorio Mater Dei		CABA	Dr. Alejandro Palacios
Instituto de Trasplantes de Alta Complejidad		CABA	Dr. Juan José Fernández
Hospital Algerich		CABA	Dr. Gerardo Esteban Gigena
Complejo Médico de la Policía Federal Hospital Churrucua - Visca ICBA		CABA	Dr. Sergio Zolosa
		CABA	Dr. Fernando Cura
BUENOS AIRES	32/129	Ciudad	Jefe de sala
Hospital Nacional Profesor Dr. Alejandro Posadas		El Palomar	Dr. Miguel O. Villegas
Instituto de Diagnóstico de La Plata		La Plata	Dra. Sandra Elizabeth Reyes
Hospital San Jose Exaltacion de la Cruz		Exaltacion de la Cruz	Dr. Pablo Luna
Clinica del Este		San Fernando	Dr. Pablo Luna
Clinica Delta		Campana	Dr. Pablo Luna
Clinica del Oeste SM		San Miguel	Dr. Pablo Luna
Hospital Virgen del Carmen		Zarate	Dr. Pablo Luna
Hospital de Alta Complejidad en Red El Cruce - SAMIC		Florencio Varela	Dr. Raúl Solerño
Clinica Santa Clara Quilmes		Quilmes	Dr. Gabriel Dionisio
Avellaneda Medical Center		Avellaneda	Dr. Gabriel Dionisio
Clinica Santa Barbara		Quilmes	Dr. Gabriel Dionisio
Clinica Privada Provincial		Merlo	Dr. Omar Santanera
Clinica Nueva Cruz Azul		Mercedes	Dr. Jorge Bugliemann
Clinica Modelo Lanús		Lanús	Dr. Fernando Chirreola
Hospital de Niños Sor Maria Ludovica		La Plata	Dr. Gomez Rotando
Hospital Español de La Plata (Pediatria)		La Plata	Dr. Diego Grinberg
Hospital Municipal Eva Peron		Merlo	Dr. Rodrigo A. Martin
Hospital Universitario Austral		Pilar	Dr. Ricardo Constantini
Instituto Cardiovascular Atlántico (Ica) Sanatorio Belgrano Mar del Plata		Mar del Plata	Dr. De La Casa
Sanatorio Jurcal		Temperley	Dr. Guillermo Martini
Sanatorio Clínica Modelo Morón		Morón	Dr. Juan Arielano
Clinica Colón		Mar del Plata	Dr. Roberto Valerio Sapino
HGA San Jose. Pergamino		Pergamino	Dr. Luis A. Bahamonde
Sanatorio San Pablo		San Fernando	Dr. Antonio Poccoi
Sanatorio San Lucas		San Isidro	Dr. Antonio Poccoi
Sanatorio de los Olivos		Olivos	Dr. Antonio Poccoi
Sanatorio Sarmiento		San Miguel	Dr. Antonio Poccoi
Centro Médico Talar		El Talar	Dr. Horacio Maffeo
Sanatorio de La Trinidad San Isidro		San Isidro	Dr. Alejandro Palacios
Cardiovascular Chivilcoy		Chivilcoy	Dr. Alejandro Garcia Escudero
Cardiovascular de Julio		9 de Julio	Dr. Mauricio Bonet
Clinica Cruz Celeste		Villa Luzuriaga	Dr. Humberto Bassani Molinas

CATAMARCA	2/6	Ciudad	Jefe de sala
Sanatorio Junin		San Fernando del Valle de Catamarca	Dra. Lorena Vilgna
Sanatorio Pasteur		San Fernando del Valle de Catamarca	Dra. Lorena Vilgna
CHACO	0/6	Ciudad	Jefe de sala
CHUBUT	1/5	Ciudad	Jefe de sala
Instituto Cardiovascular Rawson		Rawson	Dr. Roberto Valerio Sapino
CÓRDOBA	11/38	Ciudad	Jefe de sala
Clinica Privada vitez Sarfield		Córdoba	Dr. Mariano Rubio
Sanatorio Frances		Córdoba	Dr. Cisneros Martin
Hospital Italiano de Cordoba		Córdoba	Dr. Alberto Villegas
Hospital Universitario Privado de Cordoba		Córdoba	Dr. Alejandro Peirone
Hospital de Niños de la Santísima Trinidad		Córdoba	Dr. Alejandro Peirone
Clinica Regional del Este		San Francisco	Dr. Sebastián Carrizo
Clinica Regional del Sud		Río Cuarto	Dr. Guillermo Roma
Clinica Gregorio Marañón		Villa María	Dr. Miguel Ballarín
Clinica de Especialidades Enrique J. Carra (H) SRL		San Francisco	Dr. Alberto Sampalossi
Sanatorio Privado Río Cuarto		Río Cuarto	Dr. Gonzalo Mario Steigerwald
Sanatorio Aconcagua		Córdoba	Dr. Alberto Sampalossi
CORRIENTES	0/4	Ciudad	Jefe de sala
ENTRE RÍOS	2/11	Ciudad	Jefe de sala
Instituto Médico Quirúrgico Garat		Concordia	Dr. Cristian Garcia
Centro médico san Lucas		Gualeguaychú	Dr. Emanuel Luchessi
FORMOSA	1/2	Ciudad	Jefe de sala
Hospital de Alta Complejidad "Presidente Juan Domingo Perón" Formosa		Formosa	Dra. María Acosta
JUJUY	0/4	Ciudad	Jefe de sala
LA PAMPA	3/4	Ciudad	Jefe de sala
Clinica Modelo		Santa Rosa	Dr. Fernando Nadal
FAERAC		Santa Rosa	Dr. Fernando Nadal
Sanatorio Santa Rosa		Santa Rosa	Dr. Juan Álvarez Seviliano
LA RIOJA	1/6	Ciudad	Jefe de sala
Instituto de Medicina Endovascular		La Rioja	Dr. Daniel Ballarín
MENDOZA	4/8	Ciudad	Jefe de sala
Hospital Italiano Mendoza		Mendoza	Dr. Alejandro González Estebenez
Hospital Español de Mendoza		Mendoza	Dr. Miguel A. Larribau
Hospital Santa Isabel de Hungria		Guaymallen	Dr. Miguel A. Larribau
Hospital Privado Quirúrgico		Mendoza	Dr. Miguel A. Larribau

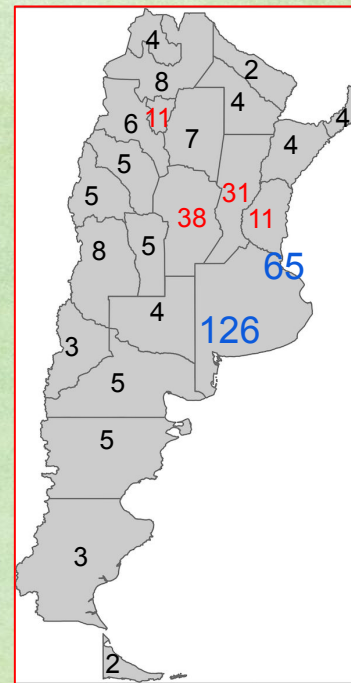
MISIONES	2/4	Ciudad	Jefe de sala
Instituto de Cardiología y Cirugía Cardiovascular		Posadas	Dr. Jose Luis Lazarte
Hospital Escuela de Agudos Dr Ramon Maderiaga		Posadas	Dr. Ernesto Ramon Duarte
NEUQUÉN	3/3	Ciudad	Jefe de sala
Hospital Provincial Neuquén Eduardo Castro Rendón		Neuquén	Dr. Juan Santiago Moreno
Leben Salud Neuquén		Neuquén	Dr. Pedro Urdiales
Ricardo Moreno		Neuquén	Dr. Ricardo Moreno
RÍO NEGRO	3/5	Ciudad	Jefe de sala
Hospital Privado Regional del Sur		San Carlos de Bariloche	Dr. Sebastián Romero
Leben Salud		Cipolletti	Dr. Pedro Urdiales
Sanatorio Austral		Viedma	Dra. Marcela Albernoz
SALTA	0/8	Ciudad	Jefe de sala
SAN JUAN	0/5	Ciudad	Jefe de sala
SAN LUIS	3/5	Ciudad	Jefe de sala
Hospital Central Ramon Carrillo		San Luis	Dr. Alfredo Bravo
Instituto Cardiovascular San Luis		San Luis	Dr. Francisco Carrillo
Instituto Cardiovascular Villa Mercedes		Villa Mercedes	Dr. Alfredo Bravo
SANTA CRUZ	1/3	Ciudad	Jefe de sala
Hospital Regional Río Gallegos		Río gallegos	Dra. Corina Blagioni
SANTA FE	5/31	Ciudad	Jefe de sala
Sanatorio Santa Fe		Santa Fe	Dr. Raúl Schmuck
Hospital Provincial del Centenario Rosario		Rosario	Dr. Pedro Zangroniz
Hospital Español de Rosario		Rosario	Dr. Daniel Paslantonio
Sanatorio Garay		Santa Fe	Dr. José Humberto Vicario
Sanatorio Plaza		Rosario	Dr. Marcelo Menendez
SANTIAGO DEL ESTERO	2/7	Ciudad	Jefe de sala
Instituto de Cardiología de Santiago del Estero SRL		Santiago del Estero	Dr. Santiago Cordeu
Nuevo Sanatorio Santiago		Santiago del Estero	Dr. Federico Baldivieso
TIERRA DEL FUEGO	2/2	Ciudad	Jefe de sala
Sanatorio San Jorge		Ushuaia	Dr. Marcelo Cardone
CEMEP		Río Grande	Dr. Jorge Daniel Entemios
TUCUMÁN	5/11	Ciudad	Jefe de sala
Sanatorio Modelo		San Miguel de Tucumán	Dr. Leonardo Esteban Abdo
Centro Privado de Cardiología		San Miguel de Tucumán	Dr. Pedro Gallardo Galas
Hospital Centro de Salud Zenon Santillán		San Miguel de Tucumán	Dra. María Rosa Aymat
Instituto de Cardiología de Tucumán		San Miguel de Tucumán	Dr. Arturo Fernandez Murga
Hemodinamia y Electrofisiología Parque-S. Parque		San Miguel de Tucumán	Dra. María Rosa Aymat



Servicios 366 – Salas 387 – Acreditadas 110 (28.5%)

PROVINCIA	SERVICIOS	SALAS	Acreditación vigente (dentro de los 5 años de visitada)
BUENOS AIRES	126	129	33
CABA	65	73	30
CATAMARCA	6	6	2
CHACO	4	4	1
CHUBUT	5	5	1
CÓRDOBA	38	40	10
CORRIENTES	4	6	3
ENTRE RIOS	11	11	2
FORMOSA	2	2	1
JUJUY	4	4	0
LA PAMPA	4	4	1
LA RIOJA	5	6	0
MENDOZA	8	10	6
MISIONES	4	4	0
NEUQUEN	3	3	2
RIO NEGRO	5	5	3
SALTA	8	9	1
SAN JUAN	5	5	1
SAN LUIS	5	5	4
SANTA CRUZ	3	3	0
SANTA FE	31	33	8
SANTIAGO DE ESTERO	7	7	0
TIERRA DEL FUEGO	2	2	1
TUCUMAN	11	11	0
	366	387	110

Intervencionistas: 605 – Alumnos: 83



Intervencionistas
activos: **605**
Alumnos de la
carrera: **83**



MERLO 2024

JORNADAS CIENTÍFICAS Y GREMIALES

del 29 nov al 1 dic

REGISTRO VOLUNTARIO CACI PROCEDIMIENTOS GENERALES AÑO 2023

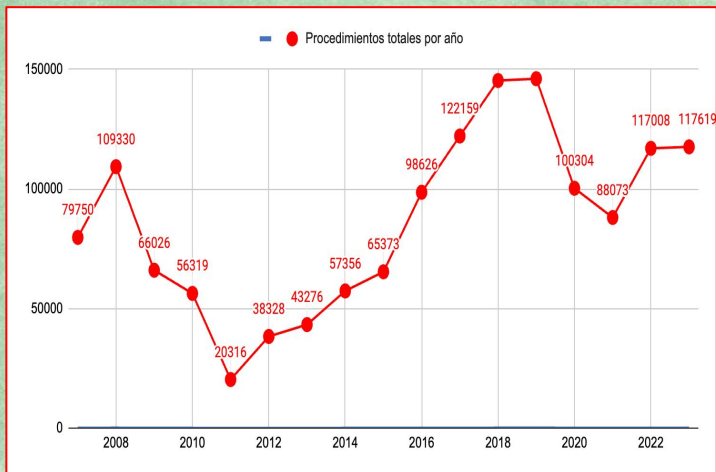
CACI



Provincia	Habitantes	Superficie en Km ²	Hab. X Km ²	Hemodinamistas	Hemodinamistas cada 100 mil hab	Servicios	Hemodinamista x cada 100 mil km ²	Servicios cada 10 mil km ² <small>*CABA es cada 1.000 km² =0,32 salas</small>	Itinerantes
CABA	3.120.612	203	15.372	170	5,45	64	83743,84	3.152,71	
Buenos Aires	17.569.053	307.571	57	148	0,84	121	48,12	3,93	
Catamarca	429.556	102.602	4	3	0,70	5	2,92	0,49	
Chaco	1.142.963	99.633	11	7	0,61	5	7,03	0,50	
Chubut	603.120	224.686	3	8	1,33	5	3,56	0,22	2
Córdoba	3.978.984	165.321	24	51	1,28	39	30,85	2,36	
Corrientes	1.197.553	88.199	14	7	0,58	4	7,94	0,45	
Entre Ríos	1.426.426	78.781	18	13	0,91	9	16,50	1,14	
Formosa	606.041	72.066	8	7	1,16	3	9,71	0,42	1
Jujuy	797.955	53.219	15	6	0,75	5	11,27	0,94	
La Pampa	366.022	143.440	3	4	1,09	4	2,79	0,28	3
La Rioja	384.607	89.680	4	7	1,82	5	7,81	0,56	
Mendoza	2.014.533	148.827	14	14	0,69	7	9,41	0,47	
Misiones	1.280.960	29.801	43	7	0,55	4	23,49	1,34	
Neuquén	726.590	94.078	8	7	0,96	3	7,44	0,32	
Río Negro	762.067	203.013	4	14	1,84	5	6,90	0,25	
Salta	1.440.672	155.488	9	9	0,62	9	5,79	0,58	
San Juan	818.234	89.651	9	10	1,22	5	11,15	0,56	
San Luis	540.905	76.748	7	6	1,11	5	7,82	0,65	
Santa Cruz	333.473	243.943	1	4	1,20	3	1,64	0,12	
Santa Fe	3.556.522	133.007	27	51	1,43	32	38,34	2,41	
Santiago del Estero	1.054.028	136.351	8	10	0,95	6	7,33	0,44	
Tierra del Fuego	190.641	21.263	9	4	2,10	2	18,81	0,94	2
Tucumán	1.703.186	22.524	76	18	1,06	12	79,91	5,33	
	42.924.091	2.779.892		585		362			8

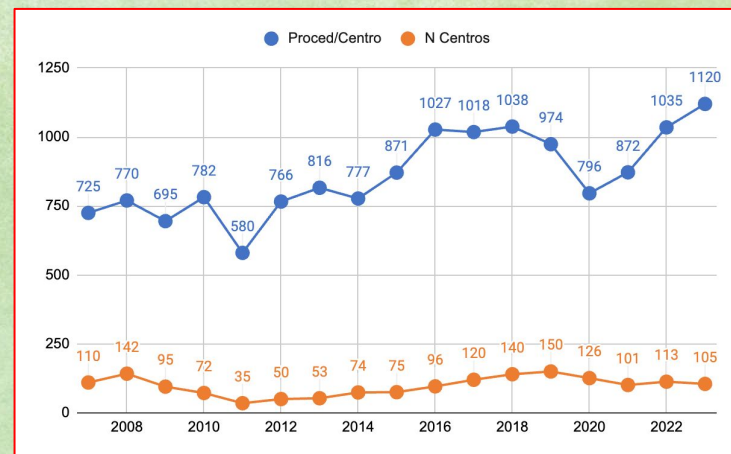


Procedimientos diagnósticos + Terapéuticos (Centros: 105/366 – 28.7%)



Procedimientos	Via Radial	Centros	%
117619	52763	97	45

AÑO	Centros	Procedimientos	Proc/Cent
2007	110	79750	725
2008	142	109330	770
2009	95	66026	695
2010	72	56319	782
2011	35	20316	580
2012	50	38328	766
2013	53	43276	816
2014	74	57356	777
2015	75	65373	871
2016	96	98626	1027
2017	120	122159	1018
2018	140	145365	1038
2019	150	146110	974
2020	126	100304	796
2021	101	88073	872
2022	113	117008	1035
2023	105	117619	1120

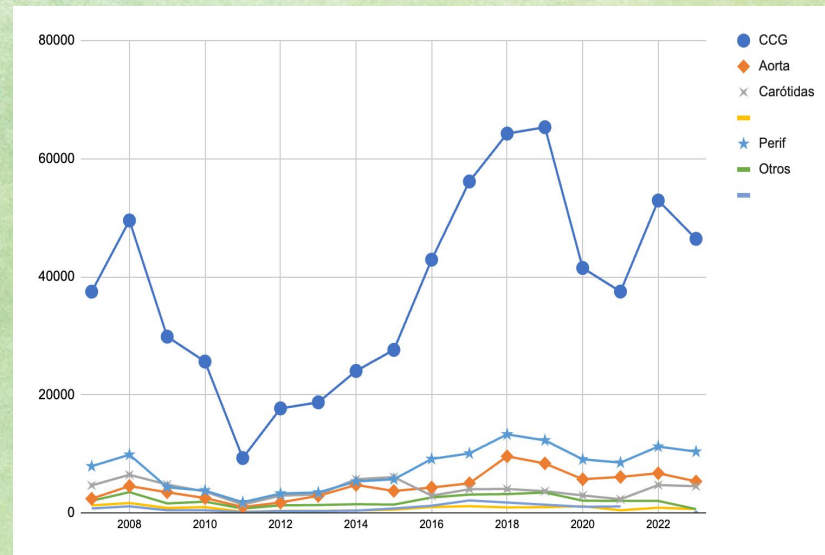


Procedimientos	Cantidad	Centros
FFR	385	21
IVUS	705	31
OCT	266	14



Procedimientos Diagnósticos en Adultos

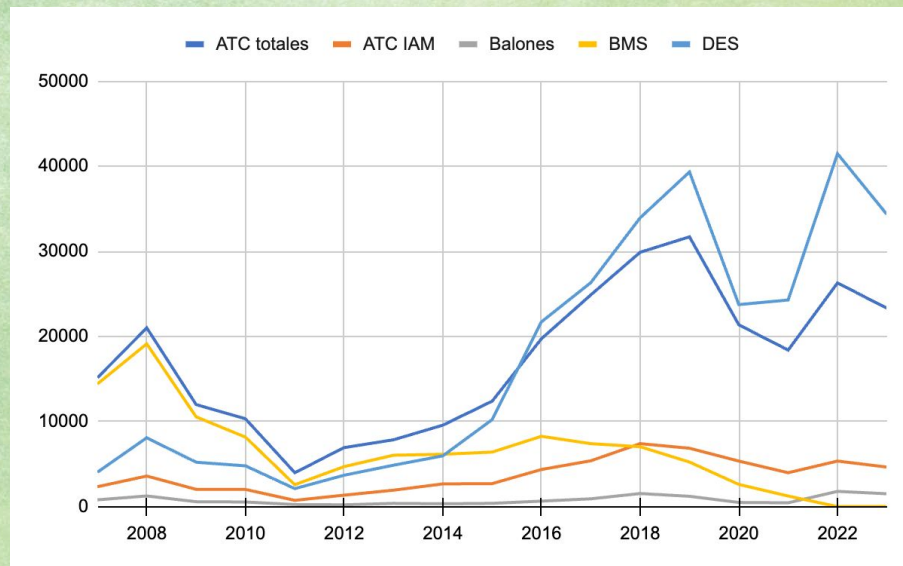
Centros	AÑO	CCG	Aorta	Carótidas	Renales	Art. Periféricas	Otros	Congénitos	Totales
110	2007	37465	2387	4646	1260	7887	2034	739	58305
142	2008	49525	4532	6443	1650	9848	3502	1098	79384
95	2009	29850	3478	4785	823	4331	1587	426	48186
72	2010	25623	2509	3604	971	3756	1893	432	41563
35	2011	9279	977	1393	166	1795	721	110	14832
50	2012	17690	1760	2902	335	3265	1259	285	28358
53	2013	18716	2872	3109	333	3448	1320	280	31858
74	2014	24035	4723	5690	391	5317	1456	370	43522
75	2015	27607	3700	6051	540	5687	1392	733	47586
96	2016	42886	4276	2900	977	9117	2604	1200	67375
126	2017	56136	4999	3991	1126	10067	3092	2100	81511
140	2018	64251	9567	4049	913	13290	3171	1739	96980
150	2019	65328	8361	3664	959	12271	3439	1378	98498
126	2020	41484	5693	2942	1120	9060	2057	1021	67898
101	2021	37482	6080	2304	430	8508	2014	1080	59692
113	2022	52914	6706	4710	862	11220	2013	0	78425
102	2023	46414	5331	4502	630	10372	630	0	67879
Centros	AÑO	CCG	Aorta	Carótidas	Renales	Art. Periféricas	Otros	Congénitos	Totales





Procedimientos terapéuticos Coronarios

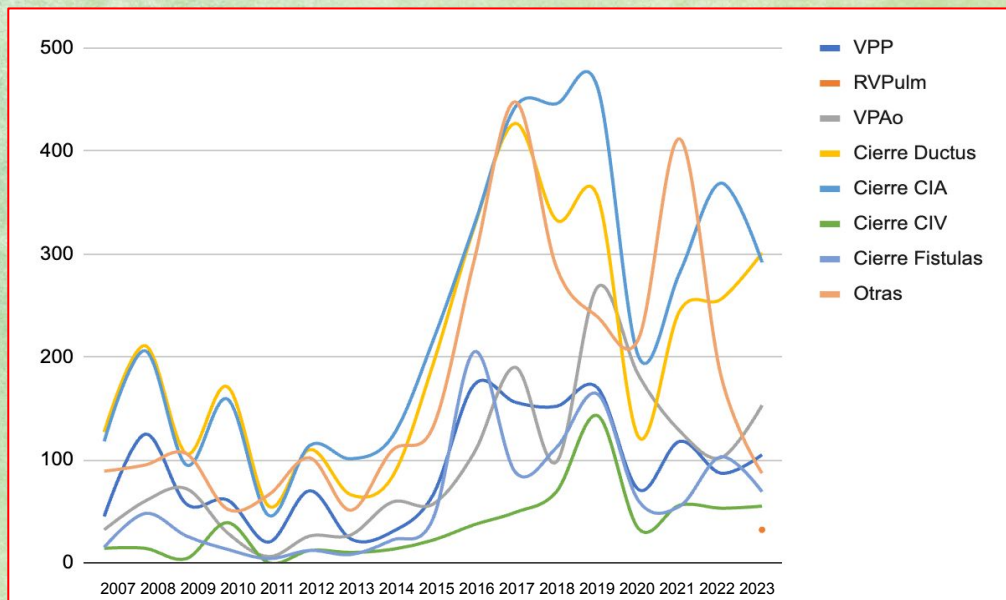
Centros	AÑO	ATC	ATC IAM	ATC Balón	ATC BMS	ATC DES
110	2007	15150	2338	795	14414	4043
142	2008	21004	3591	1252	19131	8094
95	2009	11992	2029	574	10548	5214
72	2010	10321	2018	543	8168	4790
35	2011	3986	735	243	2572	2111
50	2012	6933	1347	211	4700	3688
53	2013	7851	1930	376	6038	4865
74	2014	9569	2666	332	6151	5964
75	2015	12386	2698	382	6406	10219
96	2016	19734	4362	645	8261	21714
120	2017	24881	5385	915	7397	26323
140	2018	29890	7401	1536	7038	33939
150	2019	31704	6858	1211	5234	39329
126	2020	21364	5351	488	2607	23741
101	2021	18390	3980	448	1242	24280
113	2022	26284	5352	1791	0	41473
105	2023	25223	4802	1672	0	34341
Centros	AÑO	Totales	ATC IAM	ATC Balón	ATC BMS	ATC DES





Procedimientos terapéuticos Congénitos

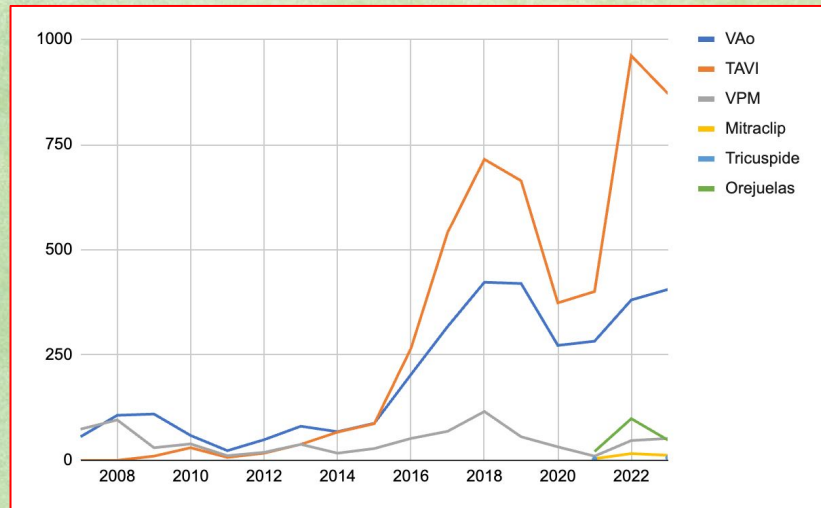
Centros	VPP		VPAo	Cierre Ductus	Cierre CIA	Cierre CIV	Aortoplas tias	Stents AP	Cierre Fistulas	Otras	Totales
110	45		32	127	118	14	65	16	15	89	521
142	125		60	211	206	14	72	45	48	95	876
95	57		72	106	95	4	66	18	26	106	550
72	61		29	171	159	39	270	2	13	52	796
35	20		6	55	46	0	11	1	4	66	209
50	70		26	110	114	12	48	19	12	102	513
53	23		27	66	101	10	21	13	8	51	320
74	30		59	83	122	13	21	7	22	109	466
75	66		57	193	216	22	80	55	43	132	864
96	173		107	326	328	37	96	76	205	294	1642
126	156		190	427	443	49	101	108	88	448	2010
140	152		98	333	446	69	108	115	112	287	1720
150	170		268	356	462	143	204	184	164	239	2190
126	71		182	122	200	33	55	467	60	218	1408
101	118		128	245	282	56	108	111	55	412	1515
113	87		102	256	369	53		21	103	182	1173
102	105	32	153	301	292	55			69	87	1094
Centros	VPP	Valv.Pu Im	VPAo	Cierre Ductus	Cierre CIA	Cierre CIV	Aortoplas tias	Stents AP	Cierre Fistulas	Otras	Totales





Procedimientos terapéuticos Estructurales

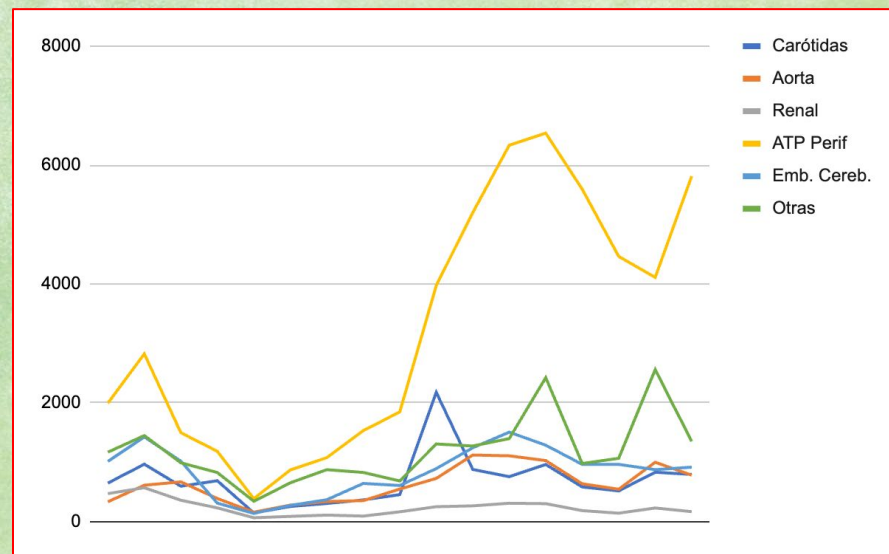
Centros	AÑO	Aortica	TAVI	Mitral	Mitraclip	Pulmonar	R. Pulmonar	Tricuspid ea	Trat Tricusp	Orejuela	Totales
110	2007	56	0	74		3		3			136
142	2008	107	0	96		8		0			211
95	2009	110	10	30		6		0			156
72	2010	59	30	39		2		0			130
35	2011	23	7	11		0		0			41
50	2012	49	17	19		6		0			91
53	2013	81	38	38		7		0			164
74	2014	68	67	17		4		0			156
75	2015	88	87	28		18		0			221
96	2016	204	266	52		18		0			540
120	2017	318	542	69		46		1			976
140	2018	423	715	116		50		33			1337
150	2019	420	664	56		16		15			1171
126	2020	273	374	32		6		1			686
101	2021	283	401	10	4	30	15	2	3	21	769
113	2022	381	961	47	16			10		99	1514
102	2023	406	871	52	12				6	48	1395
Centros	AÑO	Aortica	TAVI	Mitral	Mitraclip	Pulmonar	R. Pulmonar	Tricuspid ea	Trat Tricusp	Orejuela	Totales





Procedimientos terapéuticos Extracardíacos

Centros	Carótidas	Aorta	Renal	ATP Perif	Emb. Cereb.	Otras	Totales
110	650	336	473	1994	1015	1170	5638
142	968	614	572	2825	1426	1450	7855
95	598	671	362	1499	1020	992	5142
72	690	391	233	1184	313	828	3639
35	147	161	67	388	140	345	1248
50	257	280	90	871	275	655	2428
53	307	340	112	1078	370	876	3083
74	367	355	95	1533	644	829	3823
75	456	550	167	1847	610	686	4316
96	2178	729	253	3973	894	1308	9335
120	880	1122	267	5200	1244	1274	9987
140	758	1109	311	6335	1507	1399	11419
150	963	1029	304	6538	1288	2425	12547
126	585	638	187	5594	965	979	8948
101	519	547	144	4464	965	1068	7707
113	833	1001	231	4111	876	2560	9612
102	796	783	170	5814	918	1351	9832
Centros	Carótidas	Aorta	Renal	ATP Perif	Embolizaciones	Otras	Totales





MERLO 2024

JORNADAS CIENTÍFICAS Y GREMIALES

del 29 nov al 1 dic



MENSAJES DE REGISTRO CACI:

1. Es demasiado difícil recolectar datos, no más del 30% de los centros, “históricamente”, los envían.
2. Aumentó considerablemente el número de procedimientos , desde el inicio de Registro.
3. El uso de DES por angioplastia, fue similar al del año anterior, **1.6 Stent/ATC**) Aumentó la utilización de **DCB y no se utilizaron, prácticamente BMS**
4. Las Angioplastias en IAM siguen representando alrededor de la quinta parte de todos los procedimientos.
5. Aparecieron nuevos dispositivos, para el tratamiento de patologías estructurales (TAVI, MitraCLIP, Oclusión de Orjuela, Tratamiento de Insuficiencia Tricuspídea)
6. Aumentó el número de Especialistas, lo que implicó el aumento de Centros (sobre todo en los grandes conglomerados Urbanos)
7. **LAMENTAMOS LA BAJA PARTICIPACIÓN, A PESAR DE LA CONTINUIDAD DE 17 AÑOS DEL REGISTRO NACIONAL CACI**



MERLO 2024

JORNADAS CIENTÍFICAS Y GREMIALES

del 29 nov al 1 dic

CACI



**MUCHAS
GRACIAS!!!**





MERLO 2024

JORNADAS CIENTÍFICAS Y GREMIALES
del 29 nov al 1 dic

