

El CACI, Presente y Futuro

Dr. Aníbal A. Damonte (damontea@icronline.com)

Presidente CACI 2018 - 2019

ACTIVIDAD CIENTIFICA CACI








IX SIMPOSIO CACI@FAC
VI SESIÓN CONJUNTA CACI-GACI
XXXVI CONGRESO NACIONAL DE
CARDIOLOGÍA



Hotel Intercontinental Mendoza

PARTICIPACIONES DESTACADAS

 <p>Francia Aptekar, Eduardo</p>	 <p>Francia Monsegu, Jacobo</p>	 <p>Francia Guerin, Patrice</p>
 <p>Francia La Scala, Eugenio</p>	 <p>Sulza Maisano, Francesco</p>	



X SIMPOSIO
TCT@CACI@SAC
"Dra. Liliana Grinfeld"

SAC 2018
44º CONGRESO
ASOCIACIÓN DE
CARDIOLOGÍA
19 de
Octubre
Salón García Márquez
Predio Ferial La Rural de Buenos Aires

tct CACI



CACI - INDIA LIVE Coronary and peripheral intervention. Indian and Argentine experience



CACI@CIT 2018



Left Main & Complex PCI strategies in extremely challenging scenarios.
Friday March 23rd 1.30 PM-3.00 PM

Moderators: Alfredo E Rodriguez MD, PhD, Anibal Damonte MD and Prof Shao-Ling-Chen MD



PCR - 2018

Tuesday 22 May 2018

12:00-13:30 Room 242A

How Should I Treat?
Coronary Interventions
CTO
Focus on (Inter)National
Collaboration

2018 | euro
PCR



SESIONES CACI EN C3 2018



**COMPLEX CARDIOVASCULAR
CATHETER THERAPEUTICS**
Advanced Endovascular and Coronary Intervention Global Summit

June 17-20

Rosen Shingle Creek

Orlando, FL. USA

**CACI AND C3 JOINT PARTNERSHIP SESSION: TRENDS IN
INTERVENTION IN SOUTH AMERICA
MON 6.18 • 10:30 AM - 12:00 PM
GARY ROUBIN THEATER ROOM: SEBASTIAN L3**

**ARGENTINA SHARES CHALLENGING CASES WITH C3: JOINT
PARTNERSHIP WITH CACI AND C3
(NON-CME)
TUES 6.19 • 8:00 AM - 10:00 AM
JIRI VITEK THEATER (NON-CME) ROOM: SEBASTIAN J (EXHIBIT
HALL)**



CACI – TCT 2018

Sunday, 23rd September 2018 • 2:00-3:30 pm
25A-B, Upper Level



PCI in Stable angina patients after ORBITA: Why is it not the last nail for coronary angioplasty?

CACI -TCT 2018 Partnership

International Session: Hemodynamic functional assessment of coronary stenosis in daily practice
Presented by Groupe Atherome et Cardiologie Interventionnelle (GACI) and Colegio Argentino de Cardioangiólogos Intervencionistas (CACI)



NEWSLETTER



BECAS CACI TCT 2018 SAN DIEGO

Estimados Miembros,

Desde el Colegio tenemos el orgullo de anunciar que hemos logrado gestionar 5 becas completas para el TCT 2018.

Compartimos con Uds. la nómina de los 5 socios que han sido seleccionados para ser beneficiarios de una beca al TCT 2018, a realizarse del 21 al 25 de septiembre en San Diego, California.

Dr. Agustin Girassolli

Hospital Fernández

Dr. Carlos M. Giuliani

Sanatorio Güemes

Dr. Raúl Solernó

Hospital El Cruce

Dr. Santiago Trejo

Clinica Privada Velez Sarsfield

Dr. Pedro Zangroniz

Hospital Provincial del Centenario



NEWSLETTER



Beca CACI EuroPCR 2019

Tenemos el agrado de anunciar que el socio beneficiario de la beca es el Dr. Claudio Cejas, del Sanatorio Alvear de la provincia de Santiago del Estero.

Como se anunció en la convocatoria general, fueron requisitos excluyentes para aplicar a una de estas becas: ser Socio CACI Activo o Adherente con cuota societaria al día; tener los Registros Generales de Procedimientos al día y la sala acreditada por CACI.

COMISIÓN DIRECTIVA

NEWSLETTER



Becas CACI para TCT 2019

Estimados Miembros,

Desde el Colegio tenemos el orgullo de anunciar que hemos logrado gestionar 2 becas completas para el TCT 2019.

Compartimos con Uds. los médicos que han sido seleccionados para ser beneficiarios de una beca al TCT 2018.

Dr. Marcelo José Cardone

Sanatorio San Jorge. Ushuaia, Tierra del Fuego

Dr. Juan Maria Valle Raleigh

Hospital Italiano de Buenos Aires. CABA



Docencia CACI



Carrera de Especialista en Hemodinamia, Angiografía General y Cardioangiología Intervencionista



RESULTADOS 1990 - 2017	11ª PROMOCIÓN 2017 - 2020
382 FELLOWS 319 DE ARGENTINA 63 DE PAÍSES EXTRANJEROS	72 FELLOWS 55 DE ARGENTINA 17 EXTRANJEROS DE BOLIVIA, COLOMBIA, ECUADOR, PERÚ

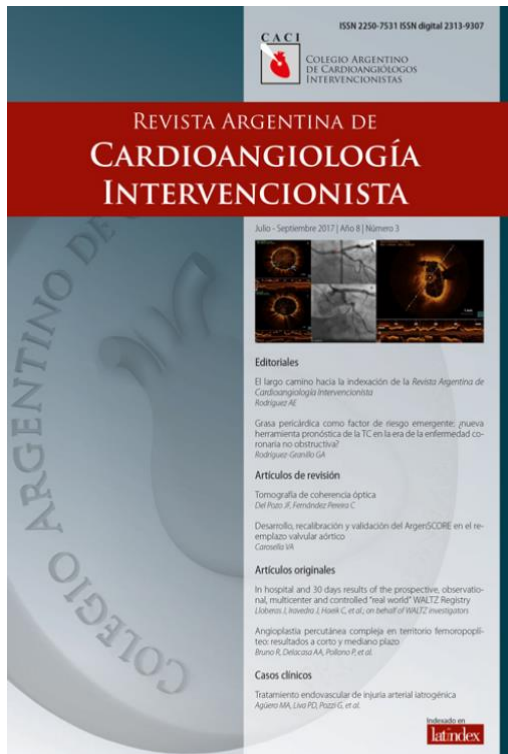
Colegio Argentino de Cardiólogos Intervencionistas
Viamonte 2146 6° Piso - CABA - Argentina Tel / Fax: (0411) 4802-2117 / 4803-7210
docencia@caci.org.ar
www.caci.org.ar

11ma promoción Carrera de Cardioangiología Intervencionista UBA
CACI.2017-2020 (72 alumnos, 55 argentinos y 17 extranjeros)

8va promoción Programa de Actualización en Cardioangiología
Intervencionista 2017-2019. Via web con Talleres de simulación.



Revista RACI

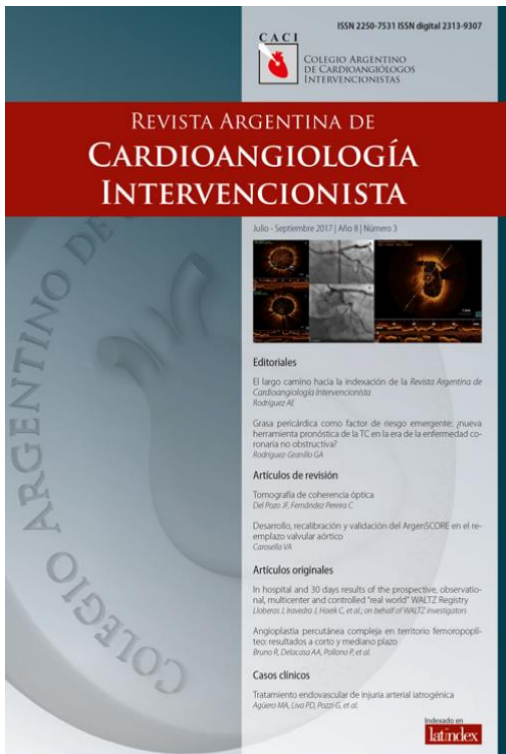
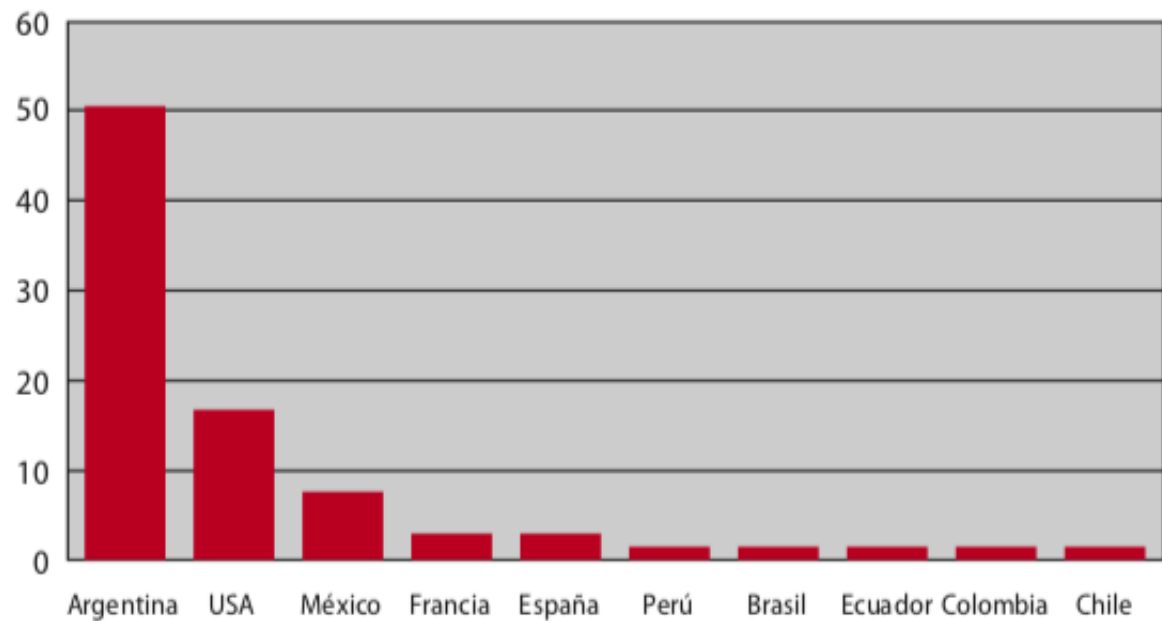


Hemos apoyado y mantenido la regularidad de su publicación con una tirada de 1000 números en formato trimestral así como con el sitio web. Para aumentar su visualización y en vistas a una futura indexación, se realizó la inscripción de nuestra revista en los sistemas Digital Object Identifier (DOI) y Crossref, los cuales permiten identificar a través de la red los artículos publicados.

Destaco en esto el enorme trabajo de su Director el Dr. Alfredo Rodríguez.

RACI

Alcance editorial y visibilidad por regiones geográficas de RACI
1 de julio de 2016 al 6 de diciembre de 2018
9224 usuarios, 12854 entradas, 1,4 entradas por usuario
Google Analytics



CACI



Colegio Argentino de Cardioangiólogos Intervencionistas

RACI ONLINE

Contenidos en formato
digital de

DESCARGA GRATUITA



www.caci.org.ar



COMISION DE CONSENSOS

Artículo de revisión

Desarrollo de un Programa de Oclusioniones Totales Crónicas en la República Argentina - Colegio Argentino de Cardioangiólogos Intervencionistas

Development of a Program of Chronic Total Occlusions in the Argentine Republic - Colegio Argentino de Cardioangiólogos Intervencionistas

Coordinador: Lucio Tiburcio Padilla

Autores: Marcelo Ángel Abud, Alejandro Álvarez Iorio, Miguel Ballarino, Claudio Ggalini, Ignacio Cigalini, Fernando Cohen, José Cruzado, Anibal Damonte, Alejandro Fernández, Arturo Fernández Muiga, Alejandro Goldsmit, Pablo Kantor, Paola Kushniq, Guillermo Migliaro, Gustavo Pedemera, María Paz Ricapito, Agustina Sciancalepore.

Comité Revisor: José Amadeo Álvarez, Daniel Berocal, Alejandro Cherro, Ricardo A. Costantini, Fernando Cura, José Oscar Gómez Moreno, Hugo Londero, Oscar Mendiz, Alberto Sampaolosi, Ernesto Torresani.

Revista Argentina de Cardioangiología Intervencionista 2018;9(1):15-38. Doi: 10.30567/RACI/201801/0015-0038

PROGRAMA DE OCLUSIONES TOTALES CRÓNICAS. ¿CÓMO INICIARLO?

La angioplastia a una oclusión total crónica (OTC) es, sin lugar a dudas, el procedimiento más desafiante en el intervencionismo coronario. Los avances tecnológicos que están llevando esta práctica a lugares probablemente impensados en épocas anteriores, sumado al creciente interés de los cardiólogos intervencionistas en el tratamiento de estas lesiones, han aumentado francamente la eficacia de esta intervención en los últimos años.

Sin embargo, la percepción de altas tasas de fracaso y de la alta complejidad del procedimiento frecuentemente impiden que los médicos deriven a los pacientes con OTC al cardiólogo intervencionista¹.

Para superar esta reticencia, es necesario contar con un programa de OTC que involucre a intervencionistas experimentados para construir habilidades en el procedimiento y demostrar los resultados y la calidad del operador². Asimismo, un programa exitoso se acompañará de beneficios financieros permitiendo ayudar a superar algunas de las barreras operativas más significativas para el empleo de estas técnicas.

1. Colegio Argentino de Cardioangiología Intervencionista.

Correspondencia: Dr. Lucio Tiburcio Padilla. tpadilla@acta.com.ar, Dr. Arturo Fernández Muiga. fernandezmuiga@bcb.com.ar

Los autores no declaran conflictos de intereses.
Recibido 21/7/2017 | Aceptado 04/03/2018

Por esto, su implementación requiere de una amplia infraestructura constituida por: operadores dedicados que tengan la libertad para desarrollar sus habilidades y aprender nuevas técnicas; laboratorios de cateterismo capaces de brindar los recursos materiales y soportar el tiempo procesal de estos tratamientos complejos; equipos de trabajo que consten de enfermeras/os, técnicos radiólogos, cuidados intensivos, cuidados posteriores al procedimiento y cuestiones periprocesales, como la exposición a la radiación y la dosis de contraste.

Es así que la reanálisis de OTC exige habilidades particulares y un equipo especializado, con puntos específicos que se desarrollan a continuación.

OPERADORES

La primera aproximación debe estar centrada en el paciente. Es decir, la selección de este es fundamental. Cerca del 15-30% de los pacientes remitidos para cateteriografía (CCG) tienen una OTC y muchos de ellos son elegibles para angioplastia. Múltiples variables serán tomadas en cuenta en este momento, como, por ejemplo, el cuadro clínico, edad, características angiográficas, frecuencia de los síntomas y comorbilidades (*ver más adelante*).

Asimismo, el operador deberá realizar un aprendizaje completo sobre angioplastia a OTC en términos de técnicas, familiarizarse con la nomenclatura y el arsenal de materiales a través de la bibliografía, libros de texto, simuladores, cursos, demostraciones in vivo y la industria.

El obstáculo más significativo para el desarrollo de un

Consensio

Consenso de Revascularización de Miembros Inferiores del Colegio Argentino de Cardioangiólogos Intervencionistas CACI 2018

Consensus of Lower Limbs Revascularization from Argentinian Collegue of Interventional Cardioangiologist - CACI 2018

Autores:

Coordinadores: Dr. Andrés Dini, Dr. Daniel Mauro

Comité de Redacción: Dr. Alberto Tamashiro, Dr. Jorge Blugermann, Dr. Fernando Belcastro, Dr. Pablo Elisamburu, Dr. Ignacio Blura, Dr. Nicolás González, Dra. Ana Mollón, Dr. Maximiliano Rossi, Dr. Alejandro Álvarez Iorio, Dr. Marcelo Agüero, Dr. Pablo Liva, Dr. Gerardo Nau, Dr. Ernesto Torresani, Dr. Esteban Mendaro, Dr. Mariano Ferreira, Dr. Gustavo Tamashiro.

Comité de Revisión: Dr. José Amadeo Álvarez, Dr. Dionisio Chambré, Dr. Carlos Rojas Matas, Dr. Juan Manuel Ponce, Dr. Alejandro Delaca, Dr. Arturo Fernández Muiga

Revista Argentina de Cardioangiología Intervencionista 2018;9(3):136-161. Doi: 10.30567/RACI/201803/0136-0161

ÍNDICE

1. Abreviaturas

AAA: Aneurisma de Aorta Abdominal
ACC-AHA: American College of Cardiology - American Heart Association
ACV: Accidente Cerebrovascular
AE: Auto-expandible
AFC: Arteria Femoral Común
AFS: Arteria Femoral Superficial
AG: Acceso Anterógrado
AH: Arteria Hipogástrica
AI: Aorto-Iliaco
AIC: Arteria Iliaca Común
AIE: Arteria Iliaca Externa
Angio-RM: Angiografía por Resonancia Magnética
Angio-TC: Angiografía por Tomografía Computada
APer: Arteria Peronea
AP: Arteria Poplitea
APE: Arteria Pedia
APL: Arco Plantar
AR: Acceso Retrogrado
ATA: Arteria Tibial Anterior
ATP: Angioplastia Transluminal Percutánea
ATPw: Arteria Tibial Posterior
CACI: Colegio Argentino de Cardioangiólogos Intervencionistas
CI: Claudicación Intermitente
CL: Contralateral

CKr: Clearance de Creatinina
DBT: Diabetes
DEB: Balón Liberador de Drogas
DES: Stent Liberador de Drogas
EAP: Enfermedad Arterial Periférica
EB: Expandible por Balón
EE: UU: Estados Unidos de Norteamérica
ES: Ejercicios Supervisados
EVP: Enfermedad Vascular Periférica
FDA: Food and Drug Administration
FP: Femoro-popliteo
HTA: Hipertensión Arterial
ICM: Isquemia Crítica de Miembros Inferiores
ICRM: Isquemia Crónica de Miembros Inferiores
IP: Infra-popliteo
IR: Insuficiencia Renal
ITB: Índice Tobillo-Brazo
MMIE: Miembros Inferiores
OMS: Organización Mundial de la Salud
RIS: Restenosis Intrastent
RLB: Revascularización de Lesión Blanco
TASC: Trans-Atlantic Inter-Society Consensus
TBO: Tabaquismo
TMO: Tratamiento Médico Óptimo
TTP: Tronco Tibioperoneo
TDC: Trombolisis Dirigida por Catéter
US: Ultrasonido

1. Introducción

- 1.1 Epidemiología y estado actual
- 1.2 Abordaje Clínico de la Enfermedad Vascular Periférica
2. Estudios Complementarios Diagnósticos No Invasivos
 - 2.1 Índice Tobillo-Brazo
 - 2.2 Ecografía Doppler
 - 2.3 Angiografía por Resonancia Magnética
 - 2.4 Angiografía por Tomografía Computada

Correspondencia: Dr. Daniel Mauro, Avda El Libertador 990, 4° piso, CP 5600 San Rafael, Mendoza. Argentina Email: dmauro@intramed.net

Dr. Andrés Dini, Beruti 2374, CP 1117, Ciudad Autónoma de Buenos Aires, Argentina. Email: andresdini@gmail.com

Los autores no declaran conflictos de intereses

Recibido: 28/08/2018 | Aceptado: 02/09/2018



AREA DE INVESTIGACIÓN DEL CACI

Dr. Ernesto M. Torresani (Miembro CACI)

Dr. Arturo Fernández Murga (Miembro CACI)

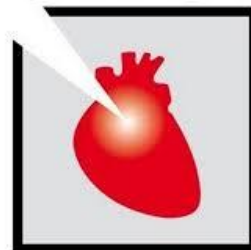
Dr. Alejandro F. Moguilner (Miembro CACI)

Dra. Angela Lamelas (Médica Cardióloga – Epidemióloga)

Dra. Ruth Henquin (Médica Cardióloga – Especialista en Estadística)

REGISTRO ARGENTINO DE ANGIOPLASTIA CORONARIA

RadAC 2
CACI



RAAdAC2

REGISTRO ARGENTINO DE ANGIOPLASTIA CORONARIA

10/09/2019 – 10/10/2019
277 pacientes incluidos
53 centros participantes
de 17 provincias

REGISTROS

ACCESO a RAAdAC 2

- Protocolo
- Consentimiento
- Normas generales

VIERNES 31 DE MAYO
CENTRO DE CONVENCIONES METROPOLITANO

JULIO PALMAZ
VIDEO CONFERENCIA
El stent desde mis comienzos pioneros a las nuevas tecnologías

¡COMENZÓ LA INCLUSIÓN DE PACIENTES!



Lo invitamos a participar!
Infórmese en www.caci.org.ar ➡ REGISTROS ➡ **RAAdAC2**
Envíe el **Compromiso de Participación** a investigacion@caci.org.ar

CACI Resumen de Difusión Año 2018

N°	Tema	Fecha	Título del Press Release	Participantes	Principales medios	Cantidad de notas	Contactos	Publicidad (US\$)
1	Día Internacional de la Mujer	06/03/18	<i>A-B-C-D-E del cuidado del corazón de la mujer</i>	Dr. Anibal Damonte – Dr. Diego Grinfeld – Dra. María Celia Bayón - Dr. Alejandro Cherro - Dr. José A. Álvarez	Saber Vivir, La Prensa, Los Andes (Mendoza), Agencia NA	37	1.824.591	85.382
2	Día Mundial de la Salud	05/04/18	<i>Mayor acceso a prestaciones de calidad</i>	Dr. Anibal Damonte – Dr. Diego Grinfeld – Dr. Alejandro Cherro - Dr. José A. Álvarez – Dr. Daniel Berrocal	Crónica (Comodoro Rivadavia)	2	120.000	4.642
3	Radioprotección	13/04/18	<i>Alertan sobre la protección de médicos y pacientes</i>	Dr. Alejandro Cherro - Dr. Juan José Fernández - Dr. Arnalia Descalzo – Dr. Diego Grinfeld – Dr. José A. Álvarez - Dr. Daniel Berrocal	Sup. Vida y Salud, El Tribuno de Jujuy, Los Andes (Mendoza)	12	174.806	23.678
4	Salas hemodinamia	23/08/18	<i>El Ministerio de Salud mejora el control de las salas de Hemodinamia</i>	Dr. Anibal Damonte – Dr. Diego Grinfeld – Dr. Alejandro Cherro - Dr. Alejandro Palacios - Dr. Arnalia Descalzo – Dr. Daniel Berrocal – Dr. José A. Álvarez	Kairos	1	10.000	9.730
5	Día Mundial del Corazón	26/09/18	<i>Día Mundial del Corazón: 1 de cada 5 fallecimientos es atribuible a causas cardíacas</i>	Dr. Anibal Damonte - Dr. Diego Grinfeld - Dr. Alejandro Cherro - Dr. Alejandro Palacios - Dr. Daniel Berrocal - Dr. José A. Álvarez	Eco Medios, FM Concepto, Diario Popular, América 24	27	900.791	76.244
6	Otros	-	-	-	-	8	563.223	40.129
TOTALES----->						87	3.593.411	239.805

NEWSLETTER




4º Jornada CACI para Financiadores y Auditores Médicos

El pasado jueves 29 de agosto realizamos en nuestra sede la cuarta jornada orientada para auditores y financiadores médicos de la especialidad. Contamos con la participación de más de 30 auditores y financiadores de todo el país, médicos miembros CACI y profesionales de la industria vinculados a la hemodinamia.

Se encuentran disponibles en nuestro sitio web el programa completo con las respectivas presentaciones. Podrán acceder a esta información desde

[AQUÍ](#)





CACI VADEMECUM

COLEGIO ARGENTINO DE CARDIOANGIÓLOGOS INTERVENCIONISTAS


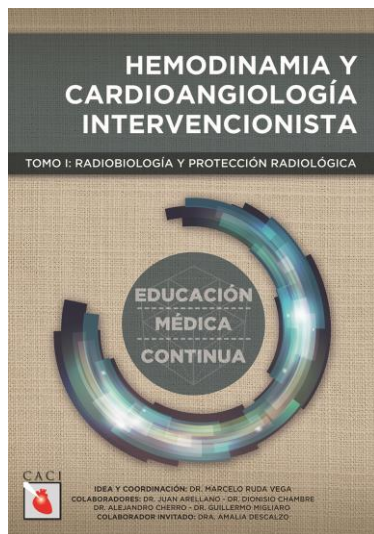
¡Acceda desde nuestro sitio web!

www.caci.org.ar

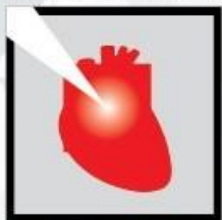


Libro de la Especialidad

- Con gran satisfacción y entusiasmo, hemos celebrado en 2018 el lanzamiento del E-Book de Hemodinamia y Cardioangiología Intervencionista.
- Este instrumento, de educación médica continua es el resultado de 28 años de experiencia de los integrantes del Area de Docencia del CACI.
- El E-Book, entre otras particularidades, nos proporciona acceso a una actualización continua en nuestra propia lengua.
- A través de sus cinco tomos se desarrollan todos los temas actuales de nuestra especialidad.
- Pueden estar seguros, los autores y miembros del Area de Docencia del CACI, que a través de esta nueva herramienta educativa, están contribuyendo en gran medida con las de actualización de sus colegas.



CACI



Actividades CACI

CENTRO DE SIMULACIÓN CACI

- Simuladores de última generación
- Focalizado en especialistas en formación, como también en intervencionistas argentinos y latinoamericanos
- Programas de entrenamiento a medida dictados por nuestra institución
- Dispositivos y técnicas específicas coronarias, estructurales y periféricas



Inauguración del Centro de Simulación CACI

Simuladores

Simuladores
Proyectos y Realidades

Existe una clara necesidad de entrenamiento con simuladores para la practica de procedimientos complejos. La aviación hace muchos años entendió esta realidad



Inauguración del Centro de Simulación CACI

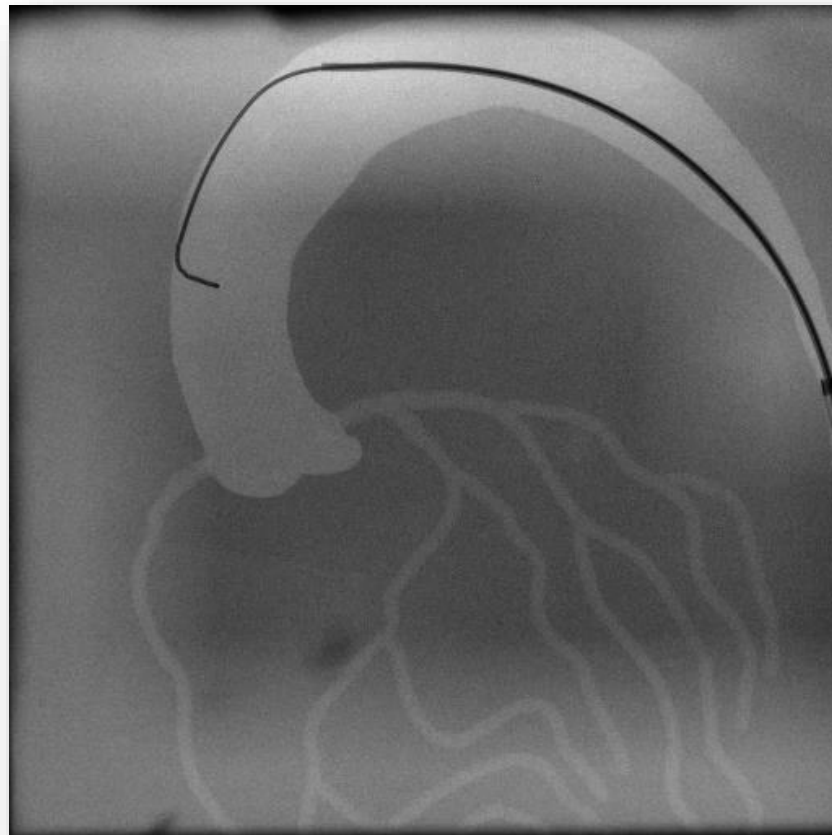
- En los últimos años, hemos sido testigos de la incesante incorporación de recursos de extrema utilidad para la enseñanza de la medicina, y en nuestro caso, de la Cardioangiología Intervencionista.
- Por todo esto, es responsabilidad de quienes tienen acceso al ejercicio de la docencia, aproximar los recursos y ofrecer los medios, para que todos tengamos la posibilidad de acceder a la educación continua.
- En diciembre de 2017, concretamos la incorporación de un nuevo piso a nuestra sede, que destinado fundamentalmente a la instalación de un “Centro de Simulación”, donde contaremos con simuladores de última generación.
- En este “Centro de Simulación del CACI”, no sólo realizarán sus prácticas y entrenamientos los alumnos de la Carrera UBA-CACI y los del Curso de Actualización CACI, sino que se desarrollarán cursos para médicos de nuestro país como del resto de Latino América.



Inauguración del Centro de Simulación CACI

- El uso de la simulación en cardioangiología intervencionista no sólo es esencial para la formación de los nuevos especialistas, sino que probablemente asumirá un papel cada vez mayor en el mantenimiento de la certificación para especialistas con experiencia.
- Los simuladores permiten a sus usuarios, entre otras cosas:
 - 1) Disminuir errores en las técnicas intervencionistas.
 - 2) Acortar los tiempos de aprendizaje de nuevas técnicas.
 - 3) Identificar potenciales áreas de mejora.
 - 4) Aprender intervenciones de bajo volumen.
 - 5) Proporcionar una evaluación objetiva de la competencia técnica.

Simuladores






Simuladores



**Aprendiendo la
Técnica de
punción radial**

**Aprendiendo la
Técnicas de
bifurcación**




Simuladores

Existen dos grandes empresas que fabrican simuladores




 mentice



Simbionix[™]



Simuladores


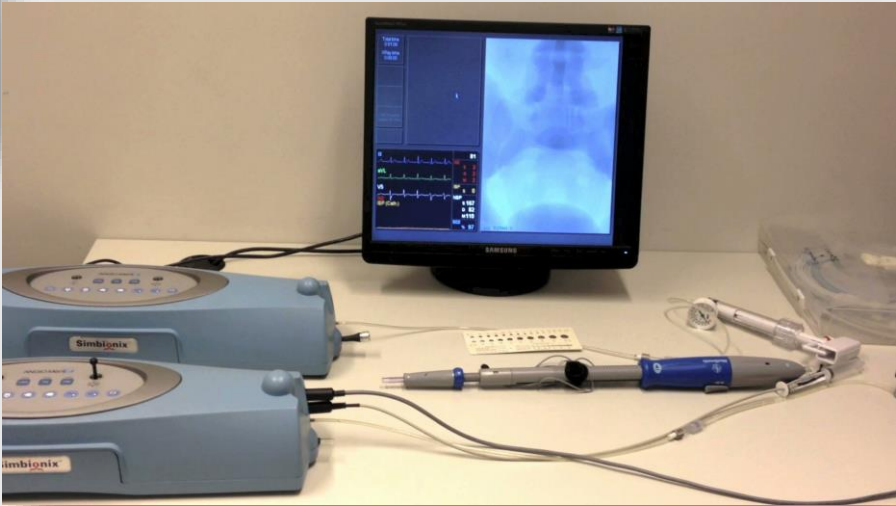


**Aprendiendo la
Técnica la
Angioplastia**



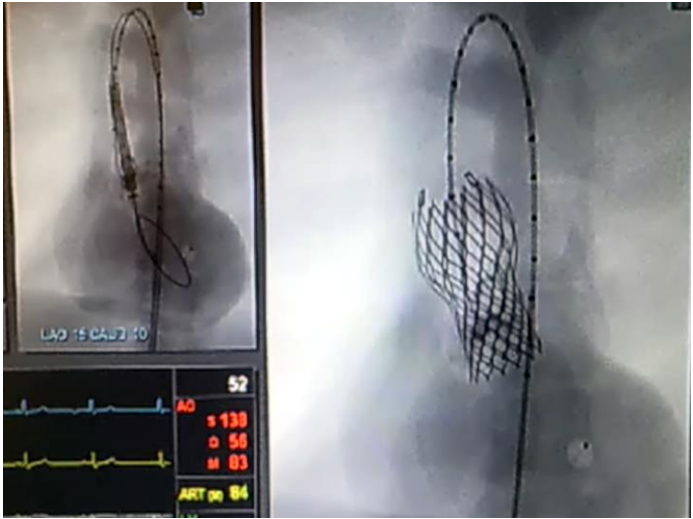
Simuladores

Aprendiendo el
tratamiento de
la Aorta y sus
ramas


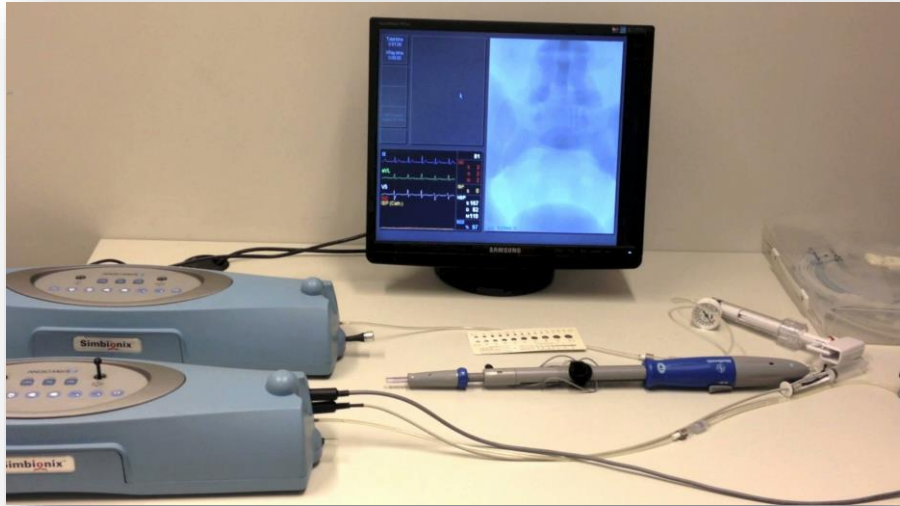




Simuladores



Aprendiendo el tratamiento de la Válvula Aórtica



Simuladores



NEWSLETTER



Talleres de simulación CACI

ÚLTIMOS CUPOS DISPONIBLES

Estimados miembros CACI, informamos que el colegio brindará talleres en el Centro de Simulación sobre los siguientes temas:

- Taller embolización periférica
- Taller implante valvular aórtico
- Imágenes en Intervencionismo
- Cardiopatías estructurales
- Angioplastia coronaria compleja con Simulador

Podrán elegir una de estas fechas para participar:

- Viernes 25 de octubre de 9 a 16 hs.
- Viernes 15 de noviembre de 9 a 16 hs.

Podrán participar de los talleres los socios que cumplan con los siguientes requisitos:

- Sala acreditada
- Cuota social 2019 al día
- Registro de procedimientos 2017 y 2018 enviados



De esta forma, uno de los principales objetivos de nuestro Colegio, en su compromiso de ofrecer nuevos proyectos y posibilidades educativas a sus socios, se ve materializado a través de dos propuestas innovadoras:

- El E-Book de Hemodinamia y Cardioangiología Intervencionista.
- “Centro de Simulación CACI”.

El CACI, Presente y Futuro

Es tiempo de estimular la innovación y el desarrollo de tecnología intervencionista en el CACI

Esta secretaría o Area de Innovación del CACI la imagino como la construcción de un edificio desde la base, que tiene que ser muy sólida, que cobre vida propia y tenga características únicas, y que respaldado por distintos entes viva por sus propias metas, con reglamento, finalidades y actividad propia. Es necesaria una infraestructura dedicada. La idea es fomentar la investigación. Hay que llegar a la situación que emprendedores, *startups*, etc., tengan en el CACI el referente obligado para el desarrollo de iniciativas y financiamiento por parte de inversores en el mundo de la tecnología médica.

Objetivos de Area de Innovación del CACI

1. Acompañar a los cardioangiólogos intervencionistas emprendedores en el desarrollo de proyectos de innovación.
2. Proporcionar el soporte para subir los peldaños del proyecto.
3. Ofrecer los instrumentos orientados a estos propósitos.
4. Promover capacidades tecnológicas y de investigación en innovación, calificadas.
5. Crear lo que podríamos llamar un ecosistema de innovación, cooperación y asistencia tecnológica.
6. Estimular los proyectos de investigación preclínica, *first in man* y clínica de nuevos dispositivos en Argentina.
7. Formación de recursos humanos orientados a la innovación, dentro de las nuevas generaciones de cardioangiólogos intervencionistas.

El CACI, Presente y Futuro

Es tiempo de estimular la innovación y el desarrollo de tecnología intervencionista en el CACI

Se trata, de un proyecto ambicioso, a largo plazo y progresivo, que requiere la convocatoria de voluntades dispuestas a plantar la semilla, para que el proyecto germine con el tiempo. Proyectaría al CACI a otro nivel y, con el esfuerzo de todos, podríamos generar la cultura en las nuevas y futuras generaciones de cardioangiólogos intervencionistas, en el desarrollo de la investigación e innovación tecnológica relacionada a nuestra especialidad.

ICI CACI 2020

Innovations in Cardiovascular Interventions

Agosto 2020 | Buenos Aires, Argentina



EMPRESAS QUE NOS ACOMPAÑAN

CACI



Boston Scientific

Medtronic

Philips

Terumo - UniFarma



EMPRESAS QUE NOS ACOMPAÑAN

CACI

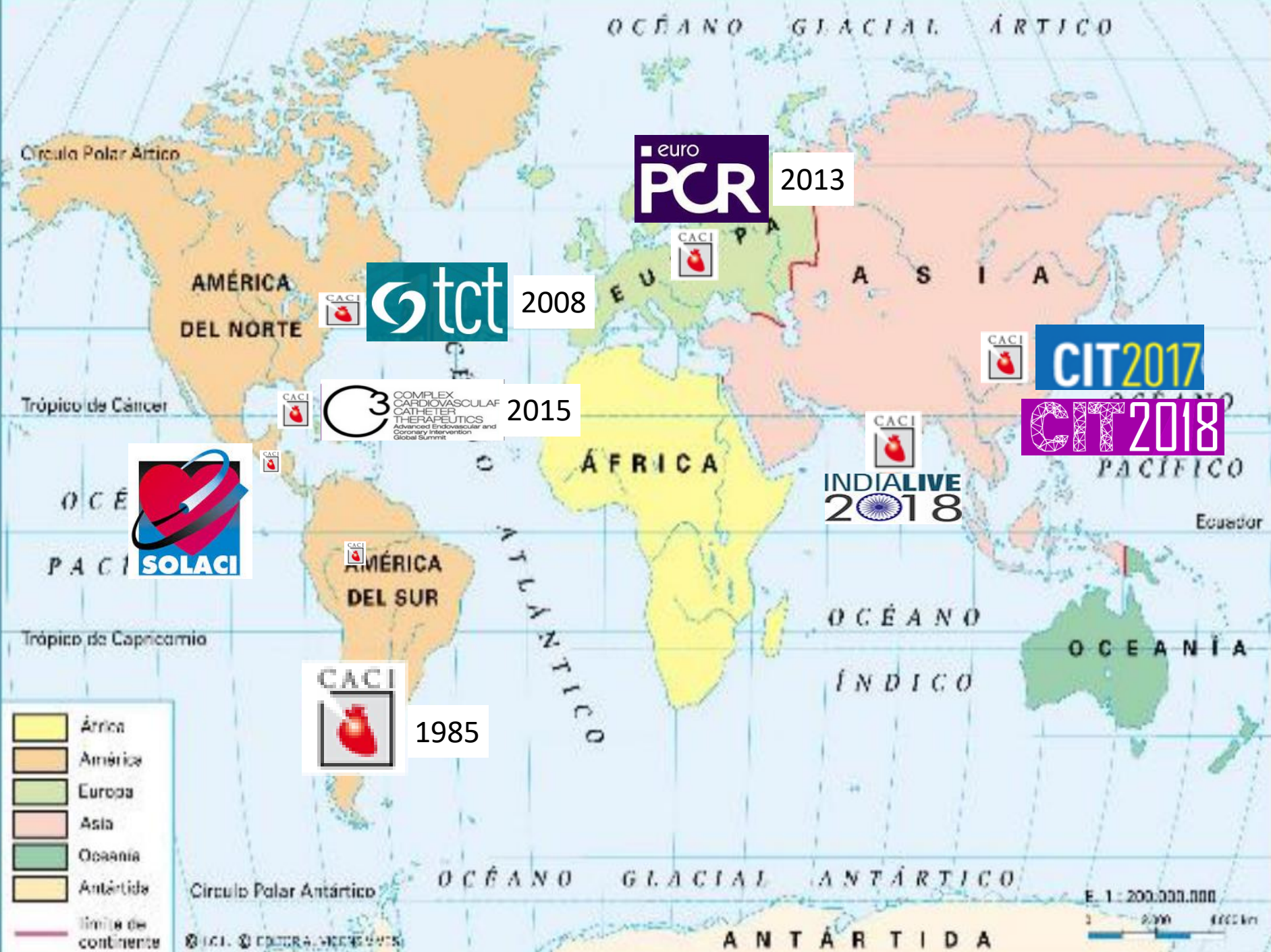


Biosensors Technology

- Abbott
- Biosud S.A.
- Biotronik
- Debene
- GE Healthcare
- Laboratorios Raffo
- MTG
- OMNIMEDICA

MUCHAS GRACIAS A TODOS!!!





euro
PCR 2013



tct 2008



3 2015
COMPLEX CARDIOVASCULAR CATHETER THERAPEUTICS
Advanced Endovascular and Coronary Intervention
Global Summit



CIT2017



CIT2018



INDIALIVE 2018



CACI 1985



- África
- América
- Europa
- Asia
- Oceanía
- Antártida
- límite de continente

E. 1: 200.000.000
0 2000 4000 km

